




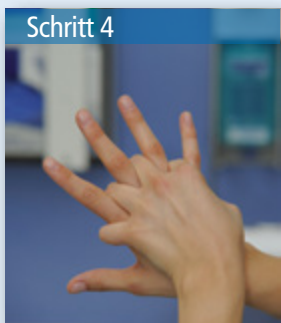
Schritt 1
Spender mit Ellenbogen betätigen und Hohlhand befüllen. Automatikspender: Hand unter Spender halten.



Schritt 2
Handfläche auf Handfläche reiben, die Handgelenke mit einbeziehen.



Schritt 3
Mit verschränkten und gespreizten Fingern Handfläche auf Handfläche reiben.



Schritt 4
Rechte Handfläche über linkem Handrücken und linke Handfläche über rechtem Handrücken reiben.



Schritt 5
Daumen der einen Hand mit Innenfläche der anderen Hand umfassen und kreisend desinfizieren, dann Seitenwechsel.



Schritt 6
Fingerkuppen der einen Hand kreisend in der Innenfläche der anderen Hand reiben, dann Seitenwechsel.

Nicht vergessen: Hände 30 Sekunden feucht halten!

KONTAKT

Weitere Informationen

Krankenhaus der Barmherzigen Brüder Trier

Abteilung für Krankenhaushygiene und Infektionsprävention

Telefon 0651 208-0

E-Mail krankenhaushygiene@bk-trier.de

Patienten-Informationszentrum

Telefon 0651 208-1520

E-Mail piz@bk-trier.de

www.patienteninformationszentrum.de

Verantwortlich für den Inhalt: Jutta Roth, Hygienebeauftragte für Pflegeeinrichtungen, Krankenhaus der Barmherzigen Brüder Trier

Patienten-
Informationszentrum



**Krankenhaus der
Barmherzigen Brüder Trier**

Nordallee 1 · 54292 Trier

Telefon 0651 208-0

www.bk-trier.de



BBT-Gruppe

Mit Kompetenz und Nächstenliebe
im Dienst für die Menschen:
Die Krankenhäuser und Sozial-
einrichtungen der BBT-Gruppe

Januar 2017

Händedesinfektion
schützt!
Mich und Andere.

Eine Information für Patienten,
Besucher und Angehörige



**Krankenhaus der
Barmherzigen Brüder Trier**

Händedesinfektion – **Warum?**

Sehr geehrte Patientin,
sehr geehrter Patient,
sehr geehrte Besucher,

der Händekontakt stellt – laut aktuellem Stand der Wissenschaft – **das größte Übertragungsrisiko von Krankheitserregern** dar!

Die Händedesinfektion ist eine der wichtigsten Vorsorgemaßnahmen zum Eigenschutz und zum Schutz des Patienten.

Eine richtig durchgeführte Händedesinfektion verringert das Vorhandensein von Krankheitserregern bis zu 99,9%.

Im Krankenhaus der Barmherzigen Brüder sind an vielen Stellen Desinfektionsmittelspender angebracht. Machen Sie davon reichlich Gebrauch!

Wir wünschen Ihnen einen angenehmen Aufenthalt.

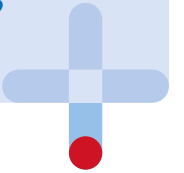
Ihr
Team der Krankenhaushygiene am
Krankenhaus der Barmherzigen Brüder Trier

Händedesinfektion – **Wie** desinfiziere ich richtig?

Durchführung der Händedesinfektion

- Betätigen Sie den Spender mit dem Ellenbogen.
- Bei automatischem Spender die Hand unter den Spender halten.
- Geben Sie ausreichend Händedesinfektionsmittel in die trockene Hand.
- Reiben Sie das Händedesinfektionsmittel mit Sorgfalt über 30 Sekunden in die Hände ein und achten Sie darauf, dass alle Hautpartien feucht sind.
- Gegebenenfalls erneut Spender betätigen.

Händedesinfektion – **Wann** desinfiziere ich?



- Bei Betreten und Verlassen des Krankenhauses
- Vor und nach Betreten des Krankenzimmers
- Nach der Toilettenbenutzung

Quellen:
WHO (World Health Organization); VAH (Verband für Angewandte Hygiene e.V.); RKI (Robert Koch Institut) www.rki.de, Gesundheitsberichterstattung des Bundes, Heft 8 nosokomiale Infektionen; ECDC (European Centre for Disease Prevention and Control), www.ecdc.europa.eu, The First European Communicable Disease Epidemiological Report, 2007